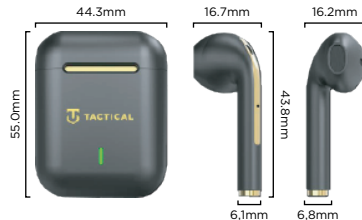




UŽIVATEĽSKÁ PRÍRUČKA

Black Hawk TWS ENC Bezdrôtové Slúchadlá

Parametre produktu a špecifikácia



| | | | |
|-------------------------------|---|-----------------------------------|----------------|
| Názov | Tactical Black Hawk TWS ENC Bezdrôtové slúchadlá | Pohotovostný režim | 100 h |
| Model | J18 | Výdrž batérie slúchadiel | až 4 hodiny |
| Typ | do uší | Doba nabíjania | 1,5 h |
| Bluetooth | V5.0 | Dosah | 10 m |
| Podporované protokoly | A2DP1.3/ HFP1.6/ HSP1.2/ AVRCP1.6/ D1 1.3 | Nabíjací port | USB-C |
| Frekvencia | 20 Hz - 20 kHz | Hmotnosť | 120 g |
| Kapacita batérie slúchadlá | 30 mAh | Kompatibilné zariadenie | Android, iOS |
| Kapacita batérie púzdra | 400 mAh | Materiál | ABS |
| Impedancia | 30Ω | Input | 5V 1A |
| | | Inteligentné potlačenie hluku INC | |
| | | Mono mód | |

Obsah balenia: 1x nabíjacie puzdro, slúchadlá, nabíjací kábel, manuál

Popis produktu



Párovanie a ovládanie

Nabíjanie

Najprv snímte ochrannú fóliu z kontaktov na slúchadlách a vložte ich do puzdra. Do nabíjacieho USB-C portu puzdra zapojte nabíjací kábel, ktorý je súčasťou balenia. LED indikácia začne signalizovať nabíjanie. Akonáhle LED indikácia zhasne, sú slúchadlá aj puzdro nabité. Pred prvým použitím slúchadla odporúčame naplno nabiť.

Zapnutie/vypnutie

Slúchadlá sa automaticky zapnú po vybratí z puzdra. Zapnú ich možno aj manuálne a to podržaním dotykového tlačidla po dobu 3 sekúnd. Slúchadlá vypnete vložением späť do puzdra, alebo podržaním dotykového tlačidla po dobu 4-5 sekúnd.

Párovanie

Pri prvom použití a po vybratí z puzdra sa slúchadlá prepnú automaticky do režimu pre párovanie. Na vašom zariadení zapnite Bluetooth a vyhľadajte „Tactical J18“ a zvolte párovať. Pri ďalšom vybratí z puzdra sa slúchadlá pripoja automaticky k spárovanému zariadeniu.

Nosenie

Slúchadlo vložte do ucha a nastavte tak, aby nikde netlačilo. Mono režim
Pokiaľ vyberiete len jedno slúchadlo, je možné ho používať aj samostatne, napríklad ako handsfree.

Funkcia

Krátky dotyk - Play / Pause / Prijatie hovoru
Dvojité dotyk ľavého slúchadla - zníži hlasitosť
Dvojité dotyk pravého slúchadla - zvýši hlasitosť
Trojité dotyk ľavého slúchadla - prepne na ďalšiu skladbu
Trojité dotyk pravého slúchadla - vráti skladbu / prepne na predchádzajúcu
Podržanie na 3 sekundy - aktivuje hlasového asistenta
Podržanie na 5 sekúnd - vypne slúchadlá
Podržanie oboch slúchadiel naraz po dobu 5 sekúnd - Výrobné nastavenia / odporujú sa

Upozornenie

Slúchadlá ani puzdro nerobte ani nijako nepoškodzuje. Nevystavujte slúchadlá teplotám mimo rozmedzia 0-45 ° C. Nepozerať sa zblízka priamo do LED indikátorov. Slúchadlá nepatria do rúk malým deťom. Nepoužívajte slúchadlá za búrky. Slúchadlá čistite výhradne ľahko navlhčenou handričkou, nepoužívajte rozpúšťadlá ani iné čistiace prostriedky. Na nabíjanie používajte výhradne dodávaný nabíjací kábel a certifikovaný adaptér.

Výrobca/ Manufacturer: Shenzhen Soke Electronic Co., Ltd, 1. podlaha, A2 budova, Zhimei Park, Fuyong, Baoan district, Shenzhen, China
Dovozca/ Importér: Bakr s.r.o., Třebohostická 564/9, 100 00, Praha, Česká republika

Vyhlasenie o zhode:

Výrobca, Shenzhen Soke Electronics, deklaruje, že je tento výrobok v zhode, spĺňa smernicu 2014/53/EU a bolo naň vydané EÚ vyhlásenie o zhode, ktoré je k dispozícii na nahládanie na: www.tacticalproducts.eu/download/certificates/tactical_black_hawk_tws

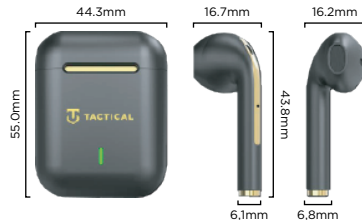




BENUTZERHANDBUCH

Black Hawk TWS ENC Kabellose Kopfhörer

Produktparameter und spezifikation



| Titel | Tactical Black Hawk TWS ENC Kabellose Kopfhörer | Standby Modus | 100 h |
|--------------------------------|--|---------------------------------------|---------------------|
| Modell | J18 | Batterielebensdauer | bis zu 4 Stunden |
| Typ | zu den Ohren | Kopfhörer | |
| Bluetooth | V5.0 | Ladezeit | 1,5 h |
| Unterstützt Protokolle | A2DP1.3/ HFP1.6/ HSP1.2/ AVRCP1.6/ D1 1.3 | Erreichen | 10 m |
| Frequenz | 20 Hz - 20 kHz | Aufladestation | USB-C |
| Batteriekapazität Kopfhörer | 30 mAh | Gewicht | 120 g |
| Batteriekapazität Fälle | 400 mAh | Kompatibles Gerät | Android, iOS |
| Impedanz | 30Ω | Material | ABS |
| | | Eingang | 5V 1A |
| | | Intelligente Rauschunterdrückung INIC | |
| | | Mono-Modus | |

Packungsinhalt: 1x Ladecase, Kopfhörer, Ladekabel, Anleitung

Produktbeschreibung



Kopplung und Steuerung

Aufladen

Entfernen Sie zunächst die Schutzfolie von den Kontakten der Kopfhörer und legen Sie diese in das Gehäuse ein. Verbinden Sie das mitgelieferte Ladekabel mit dem USB-C-Ladeanschluss des Gehäuses. Die LED-Anzeige beginnt, den Ladevorgang anzuzeigen. Sobald die LED-Anzeige erlischt, werden sowohl der Kopfhörer als auch das Case geladen. Wir empfehlen Ihnen, das Mobilteil vor der ersten Verwendung vollständig aufzuladen.

An aus

Der Kopfhörer schaltet sich automatisch ein, wenn er aus der Hülle genommen wird. Sie können auch manuell eingeschaltet werden, indem Sie das Touchpad für 3 Sekunden gedrückt halten. Um die Kopfhörer auszuschalten, legen Sie sie zurück in die Hülle oder halten Sie das Touchpad 4-5 Sekunden lang gedrückt.

Paarung

Wenn Sie ihn zum ersten Mal verwenden und aus der Hülle nehmen, wechselt der Kopfhörer automatisch in den Pairing-Modus. Schalten Sie Bluetooth auf Ihrem Gerät ein und suchen Sie nach "Tactical J18" und wählen Sie Pairing. Wenn Sie es das nächste Mal aus der Hülle nehmen, verbindet sich das Headset automatisch mit dem gekoppelten Gerät.

Verschleiß

Setzen Sie den Hörer in Ihr Ohr ein und stellen Sie ihn so ein, dass er nirgendwo drückt. Mono-Modus
Wenn Sie nur ein Mobilteil auswählen, kann es auch alleine verwendet werden, zum Beispiel als Freisprecheinrichtung.

Funktion

Kurze Berührung - Wiedergabe / Pause / Anruf annehmen
Linken Hörer doppelt berühren - verringert die Lautstärke
Rechtes Mobilteil doppelt antippen - Lautstärke erhöhen
Linker Hörer dreimal berühren - zum nächsten Song wechseln
Tippen Sie dreimal auf den rechten Hörer - kehrt zum Song zurück / schaltet zum vorherigen um 3 Sekunden gedrückt halten - aktiviert den Sprachassistenten 5 Sekunden gedrückt halten - schaltet den Kopfhörer aus Beide Mobilteile gleichzeitig für 5 Sekunden halten - Werkseinstellungen / widerspricht

Upozornenie

Zerlegen oder beschädigen Sie den Kopfhörer oder das Gehäuse nicht.
Setzen Sie die Kopfhörer keinen Temperaturen außerhalb des Bereichs von 0-45 ° C aus
Schauen Sie nicht genau auf die LED-Anzeigen.
Kopfhörer gehören nicht in die Hände kleiner Kinder.
Bei Gewitter keine Kopfhörer verwenden.
Reinigen Sie den Kopfhörer nur mit einem leicht angefeuchteten Tuch, verwenden Sie keine Lösungs- oder andere Reinigungsmittel.
Verwenden Sie zum Aufladen nur das mitgelieferte Ladekabel und den zertifizierten Adapter.

Hersteller: Shenzhen Soke Electronic Co., Ltd, 1. Stock, Gebäude A2, Zhimei Park, Fuyong, Bezirk Baoan, Shenzhen, China
Importeur / Importeur: Bakr s.r.o., Trébohostická 564/9, 100 00, Prag, Slowakei

Konformitätserklärung:

Der Hersteller Shenzhen Soke Electronics erklärt, dass dieses Produkt konform ist, der Richtlinie 2014/53/EU entspricht und die EU-Konformitätserklärung ausgestellt hat, die zur Einsichtnahme erhältlich ist bei:

www.tacticalproducts.eu/download/certificates/tactical_black_hawk_tws



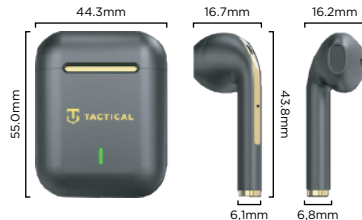


MANUAL DE USUARIO

Black Hawk TWS ENC

Audífonos inalámbricos

parametros del producto y especificación



| | | | |
|--|---|---------------------------------------|-----------------|
| Título | Tactical Black Hawk TWS ENC Audífonos inalámbricos | Modo de espera | 100 h |
| Modelo | J18 | Duración de la batería auriculares | para 4 horas |
| Escribe | a los oídos | | |
| Bluetooth | V5.0 | Tiempo de carga | 1,5 h |
| Soportado protocolos | A2DP1.3/ HFP1.6/ HSP1.2/ AVRCP1.6/ D1 1.3 | Alcanzar | 10 m |
| Frecuencia | 20 Hz - 20 kHz | Puerto de carga | USB-C |
| Capacidad de la batería auriculares | 30 mAh | Peso | 120 g |
| Capacidad de la batería casos | 400 mAh | Dispositivo compatible | Android, iOS |
| Impedancia | 30Ω | Material | ABS |
| | | Aporte | 5V 1A |
| | | Reducción de ruido inteligente INC | |
| | | Modo mono | |

Contenido del paquete: 1x estuche de carga, auriculares, cable de carga, manual

Descripción del Producto



Emparejamiento y control

Cargando

Primero, retire la película protectora de los contactos de los auriculares e insértelos en el estuche. Conecte el cable de carga incluido al puerto de carga USB-C del estuche. La indicación LED comienza a indicar que se está cargando. Tan pronto como se apaga el indicador LED, se cargan tanto los auriculares como la funda. Recomendamos que cargue completamente el teléfono antes de usarlo por primera vez.

Encendido apagado

Los auriculares se encienden automáticamente cuando se retiran del estuche. También se pueden encender manualmente manteniendo pulsado el panel táctil durante 3 segundos. Para apagar los auriculares, vuelva a colocarlos en el estuche o mantenga presionado el panel táctil durante 4-5 segundos.

Emparejamiento

La primera vez que lo usa y lo saca del estuche, los auriculares cambian automáticamente al modo de emparejamiento. Encienda Bluetooth en su dispositivo, busque "Tactical J18" y seleccione emparejamiento. La próxima vez que lo saque del estuche, el auricular se conectará automáticamente al dispositivo emparejado.

Vistiendo

Inserte el auricular en su oído y ajústelo para que no empuje a ningún lado.
Modo mono
Si selecciona solo un teléfono, también se puede utilizar solo, por ejemplo, como manos libres.

Función

Toque corto - Reproducir / Pausar / Responder una llamada
Microteléfono izquierdo de doble toque: baja el volumen
Auricular derecho de doble toque: aumenta el volumen
Auricular izquierdo de tres toques: cambia a la siguiente canción
Toque tres veces el auricular derecho: devuelve la canción / cambia a la anterior
Sostener durante 3 segundos: activa el asistente de voz.
Mantenga pulsado durante 5 segundos: apaga los auriculares
Sostener ambos teléfonos al mismo tiempo durante 5 segundos - Configuración de fábrica / contradice

Advertencia

No desmonte ni dañe los auriculares ni la carcasa.
No exponga los auriculares a temperaturas fuera del rango de 0 a 45 ° C.
No mire de cerca los indicadores LED.
Los auriculares no pertenecen a las manos de los niños pequeños.
No use auriculares durante las tormentas.
Limpie los auriculares únicamente con un paño ligeramente húmedo, no utilice disolventes u otros agentes de limpieza.
Utilice únicamente el cable de carga suministrado y el adaptador certificado para cargar.

Fabricante: Shenzhen Soke Electronic Co., Ltd, 1er piso, edificio A2, Parque Zhimei, Fuyong, distrito de Baoan, Shenzhen, China
Importador / Importador: Bakr s.r.o., Třebostická 564/9, 100 00, Praga, República Checa

Declaración de conformidad:

El fabricante, Shenzhen Soke Electronics, declara que este producto cumple, cumple con la Directiva 2014/53 / UE y se le ha emitido la Declaración de conformidad de la UE, que está disponible para su inspección en:

www.tacticalproducts.eu/download/certificates/tactical_black_hawk_tws





Designed in the Czech Republic



MANUAL DE UTILIZARE

Black Hawk TWS ENC

Căști fără fir

Parametrii produsului si caietul de sarcini



| | | | |
|--------------------------------|---|---------------------------------------|--------------|
| Titlu | Tactical Black Hawk TWS ENC Căști fără fir | Mod de așteptare | 100 h |
| Model | J18 | Durata de viata a bateriei Căști | la 4 ore |
| Tip | până la urechi | | |
| Bluetooth | V5.0 | Timp de incarcare | 1,5 h |
| Srijinit protocole | A2DO1.3/ HFP1.6/ HSP1.2/ AVRCP1.6/ D1 1.3 | A ajunge | 10 m |
| Frecvență | 20 Hz - 20 kHz | Port de încărcare | USB-C |
| Capacitatea baterieivCăști | 30 mAh | Greutate | 120 g |
| Capacitatea bateriei cazuri | 400 mAh | Dispozitiv compatibil | Android, iOS |
| Impedanta | 30Ω | Material | ABS |
| | | Intrare | 5V 1A |
| | | Reducere inteligentă a zgomotului INC | |
| | | Modul mono | |

Conținutul pachetului: 1x carcasă de încărcare, căști, cablu de încărcare, manual

Descriere produs



Împerechere și control

Încărcare

Mai întâi, scoateți folia de protecție de pe contactele de pe căști și introduceți-le în carcasă. Conectați cablul de încărcare inclus la portul de încărcare USB-C al carcasei. Indicatorul LED începe să indice încărcarea. Imediat ce indicatorul LED se stinge, atât căștile, cât și carcasa sunt încărcate. Vă recomandăm să încărcați complet receptorul înainte de a-l folosi pentru prima dată.

Pornit/Oprit

Căștile se pornesc automat când sunt scoase din carcasă. De asemenea, pot fi pornite manual ținând apăsat touchpad-ul timp de 3 secunde. Pentru a opri căștile, puneți-le înapoi în carcasă sau țineți apăsat touch pad-ul timp de 4-5 secunde.

Împerechere

Prima dată când îl utilizați și îl scoateți din carcasă, căștile trec automat în modul de asociere. Activați Bluetooth pe dispozitiv și căutați „Tactical J18” și selectați asociere. Data viitoare când îl scoateți din carcasă, setul cu cască se conectează automat la dispozitivul asociat.

Purtare

Introduceți căștile în ureche și reglați-o astfel încât să nu împingă nicăieri. Modul mono
Dacă selectați un singur receptor, acesta poate fi folosit și singur, de exemplu ca handsfree.

Funcție

Atingere scurtă - Redare / Întrerupeți / Răspundeți la un apel
Atingeți de două ori receptorul stâng - reduce volumul
Atinge dublu receptor din dreapta - crește volumul
Telefonul stâng cu trei atingeri - comută la următoarea melodie
Atinge de trei ori receptorul din dreapta - readuce melodia / comută la precedentul
Țineți apăsat timp de 3 secunde - activează asistentul vocal
Țineți apăsat timp de 5 secunde - oprește căștile
Ținerea ambelor receptoare în același timp timp de 5 secunde - Setări din fabrică / contrazice

Avertizare

Nu dezamblați și nu deteriorați căștile sau carcasa.
Nu expuneți căștile la temperaturi în afara intervalului 0-45 ° C
Nu vă uitați cu atenție la indicatoarele LED.
Căștile nu aparțin copiilor mici.
Nu folosiți căști în timpul furtunilor.
Curățați căștile numai cu o cârpă ușor umedă, nu folosiți solvenți sau alți agenți de curățare.
Utilizați numai cablul de încărcare furnizat și adaptorul certificat pentru încărcare.

Producător: Shenzhen Soke Electronic Co., Ltd, etajul 1, clădirea A2, Parcul Zhimei, Fuyong, districtul Baoan, Shenzhen, China
Importator / Importator: Bakr s.r.o., Třebohostická 564/9, 100 00, Praga, Republica Cehă

Declaratie de conformitate:
Producătorul, Shenzhen Soke Electronics, declară că acest produs este în conformitate, respectă Directiva 2014/53/UE și a primit Declarația de conformitate UE, care este disponibilă pentru inspecție la:
www.tacticalproducts.eu/download/certificates/tactical_black_hawk_tws



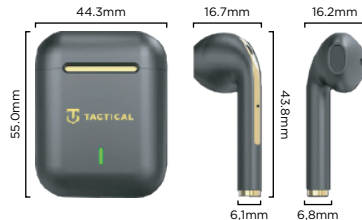


HASZNÁLATI UTASÍTÁS

Black Hawk TWS ENC

Vezeték nélküli fejhallgató

A termék paraméterei és specifikáció



| | | | |
|-----------------------------------|---|-------------------------------|--------------|
| Cím | Tactical Black Hawk TWS ENC Vezeték nélküli fejhallgató | Készüléti mód | 100 h |
| Modell típus | J18 a fülékhez | Elem élettartam fejhallgató | 4-re órák |
| Bluetooth | V5.0 | Töltési idő | 1,5 h |
| Támogatott protokollok | A2D01,3/ HFP1,6/ HSP1.2/ AVRCP1,6/ D1 1.3 | Reach | 10 m |
| Frekvencia | 20 Hz - 20 kHz | Töltő port | USB-C |
| Akkumulátor-kapacitás fejhallgató | 30 mAh | Súly | 120 g |
| Akkumulátor-kapacitás esetek | 400 mAh | Kompatibilis készülék | Android, iOS |
| Impedancia | 30Ω | Anyag | ABS |
| | | Bemenet | 5V 1A |
| | | Intelligens zajcsökkentés INC | |
| | | Mono mód | |

A csomag tartalma: 1x töltőtök, fejhallgató, töltőkábel, kézikönyv

Termékleírás



Párosítás és vezérlés

Töltés

Először távolítsa el a védőfóliát a fejhallgató érintkezőiről, és helyezze be azokat a tokba. Csatlakoztassa a mellékelt töltőkábel a tok USB-C töltőportjához. A LED jelzés elkezdje jelezni a töltést. Amint a LED jelzőfény kialszik, a fejhallgató és a tok is feltöltődik. Javasoljuk, hogy az első használat előtt teljesen töltsse fel a kézibeszélőt.

Be ki

A fejhallgató automatikusan bekapcsol, ha kiveszi a tokból. Manuálisan is bekapcsolhatók, ha 3 másodpercig lenyomva tartja az érintőpadot. A fejhallgató kikapcsolásához helyezze vissza a tokba, vagy tartsa lenyomva az érintőpadot 4-5 másodpercig.

Párosítás

Amikor először használja és eltávolítja a tokból, a fejhallgató automatikusan párosítási módba kapcsol. Kapcsolja be a Bluetooth funkciót az eszközön, keresse meg a „Tactical J18” kifejezést, és válassza ki a párosítást. Amikor legközelebb kiveszi a tokból, a headset automatikusan csatlakozik a párosított eszközhöz.

Fárasztó

Helyezze be a fülhallgatót a fülébe, és állítsa be úgy, hogy ne nyomja sehova. Mono mód Ha csak egy kézibeszélőt választ ki, az önmagában is használható, például kihangosítóként.

Funkció

Rövid érintés - Lejátszás / Szünet / Hívás fogadása
 Dupla érintés bal kézibeszélő - csökkenti a hangerőt
 Dupla érintés jobb kézibeszélő - növeli a hangerőt
 Háromérintéses bal kézibeszélő - átvált a következő dalra
 Háromszor érintse meg a jobb kézibeszélőt - visszaadja a dalt / átvált az előzőre
 Tartsa lenyomva 3 másodpercig - aktiválja a hangasszisztent
 Tartsa lenyomva 5 másodpercig - kikapcsolja a fejhallgatót
 Mindkét kézibeszélő egyidejű tartása 5 másodpercig - Gyári beállítások / ellentmondásos

Figyelem

Ne szerelje szét és ne sértse meg a fejhallgatót vagy a tokot.
 Ne tegye ki a fejhallgatót 0-45 °C-on kívüli hőmérsékletnek
 Ne nézze alaposan a LED-jelzőket.
 A fejhallgató nem kisgyermek kezébe való.
 Vihar idején ne használjon fejhallgatót.
 Csak enyhén nedves ruhával tisztítsa a fejhallgatót, ne használjon oldószert vagy más tisztítószert.
 A töltéshez csak a mellékelt töltőkábel és minősített adaptert használja.

Gyártó: Shenzen Soke Electronic Co., Ltd., 1. emelet, A2 épület, Zhimei Park, Fuyong, Baoan kerület, Shenzhen, Kína
 Importőr / Importőr: Bakr s.r.o., Třebostická 564/9, 100 00, Prága, Cseh Köztársaság

Megfelelőségi nyilatkozat:

A gyártó, a Shenzen Soke Electronics kijelenti, hogy ez a termék megfelel a 2014/53/EU irányelvnek, és kiadta az EU megfelelési nyilatkozatot, amely a következő címen érhető el ellenőrzésre:

www.tacticalproducts.eu/download/certificates/tactical_black_hawk_tws



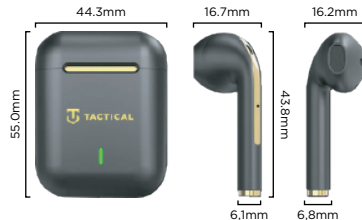


MANUALE D'USO

Black Hawk TWS ENC

Cuffie senza fili

Parametri del prodotto e specifica



| | | | |
|--------------------------------|--|---------------------------------------|--------------|
| Titolo | Tactical Black Hawk TWS ENC Cuffie senza fili | Modalità standby | 100 h |
| Modello | J18 | Durata della batteria | a 4 ore |
| Tipo | do uší | Cuffie | |
| Bluetooth | V5.0 | Tempo di carica | 1,5 h |
| Supportato protocolli | A2DP1.3/ HFP1.6/ HSP1.2/ AVRCP1.6/ D1 1.3 | Portata | 10 m |
| Frequenza | 20 Hz - 20 kHz | Porta di ricarica | USB-C |
| Capacità della batteria cuffie | 30 mAh | Il peso | 120 g |
| Capacità della batteria casi | 400 mAh | Dispositivo compatibile | Android, iOS |
| Impedenza | 30Ω | Materiale | ABS |
| | | Ingresso | 5V 1A |
| | | Riduzione intelligente del rumore INC | |
| | | Modalità mono | |

Contenuto della confezione: 1x custodia di ricarica, cuffie, cavo di ricarica, manuale

Descrizione del prodotto



Associazione e controllo

In carica

Per prima cosa, rimuovi la pellicola protettiva dai contatti delle cuffie e inseriscile nella custodia. Collega il cavo di ricarica incluso alla porta di ricarica USB-C della custodia. L'indicazione LED inizia a indicare la carica. Non appena l'indicatore LED si spegne, sia le cuffie che la custodia sono cariche. Si consiglia di caricare completamente il telefono prima di utilizzarlo per la prima volta.

Acceso spento

Le cuffie si accendono automaticamente quando vengono rimosse dalla custodia. Possono anche essere accesi manualmente tenendo premuto il touchpad per 3 secondi. Per spegnere le cuffie, riponile nella custodia o tieni premuto il touch pad per 4-5 secondi.

accoppiamento

La prima volta che lo usi e lo rimuovi dalla custodia, le cuffie passano automaticamente alla modalità di associazione. Attiva il Bluetooth sul tuo dispositivo e cerca "Tactical J18" e seleziona l'associazione. La prossima volta che lo rimuovi dalla custodia, l'auricolare si connette automaticamente al dispositivo associato.

Logorante

Inserisci l'auricolare nell'orecchio e regolalo in modo che non spinga da nessuna parte. Modalità mono
Se si seleziona un solo portatile, può essere utilizzato anche da solo, ad esempio come vivavoce.

Funzione

Tocco breve - Riproduci / Pausa / Rispondi a una chiamata
Doppio tocco microtelefono sinistro - abbassa il volume
Doppio tocco sul microtelefono destro - aumenta il volume
Tre tocchi sul microtelefono sinistro: passa al brano successivo
Tocca tre volte il microtelefono destro - riporta il brano / passa a quello precedente
Tieni premuto per 3 secondi - attiva l'assistente vocale
Tenere premuto per 5 secondi - spegne le cuffie
Tenere entrambi i portatili contemporaneamente per 5 secondi - Impostazioni di fabbrica / contraddice

Avvertimento

Non smontare o danneggiare le cuffie o la custodia. Non esporre le cuffie a temperature al di fuori dell'intervallo 0-45 ° C

Non guardare da vicino gli indicatori LED. Le cuffie non appartengono alle mani dei bambini piccoli. Non utilizzare le cuffie durante i temporali. Pulisci le cuffie solo con un panno leggermente umido, non utilizzare solventi o altri detergenti. Utilizzare solo il cavo di ricarica in dotazione e l'adattatore certificato per la ricarica.

Produttore: Shenzhen Soke Electronic Co., Ltd, 1° piano, edificio A2, Zhimei Park, Fuyong, distretto di Baoan, Shenzhen, Cina
Importatore/importatore: Bakr s.r.o., Třebohostická 564/9, 100 00, Praga, Repubblica Ceca

Dichiarazione di conformità:

Il produttore, Shenzhen Soke Electronics, dichiara che questo prodotto è conforme, è conforme alla Direttiva 2014/53/UE ed è stata rilasciata la Dichiarazione di conformità UE, disponibile per l'ispezione presso:
www.tacticalproducts.eu/download/certificates/tactical_black_hawk_tws



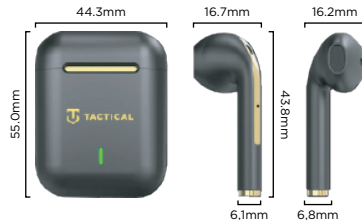


MANUEL DE L'UTILISATEUR

Black Hawk TWS ENC

Écouteurs sans fil

Paramètres du produit et spécification



| | | | |
|-----------------------------------|---|-------------------------------------|--------------|
| Titre | Tactical Black Hawk TWS ENC Écouteurs sans fil | Mode veille | 100 h |
| Modèle | J18 | Vie de la batterie écouteurs | à 4 heures |
| Taper | aux oreilles | | |
| Bluetooth | V5.0 | Temps de charge | 1,5 h |
| Prise en charge protocoles | A2DO1.3/ HFP1.6/ HSP1.2/ AVRCP1.6/ D1 1.3 | Atteindre | 10 m |
| La fréquence | 20 Hz - 20 kHz | Port de chargement | USB-C |
| Capacité de la batterie écouteurs | 30 mAh | Poids | 120 g |
| Capacité de la batterie cas | 400 mAh | Appareil compatible | Android, iOS |
| Impédance | 30Ω | Matériel | ABS |
| | | Saisir | 5V 1A |
| | | Réduction intelligente du bruit INC | |
| | | Mode mono | |

Contenu de l'emballage : 1x étui de charge, écouteurs, câble de charge, manuel

Description du produit



Couplage et contrôle

Mise en charge

Tout d'abord, retirez le film protecteur des contacts du casque et insérez-les dans l'étui. Connectez le câble de charge inclus au port de charge USB-C du boîtier. L'indication LED commence à indiquer la charge. Dès que le voyant LED s'éteint, le casque et l'étui sont chargés. Nous vous recommandons de charger complètement le combiné avant de l'utiliser pour la première fois.

Allumé éteint

Le casque s'allume automatiquement lorsqu'il est retiré de l'étui. Ils peuvent également être allumés manuellement en maintenant le pavé tactile enfoncé pendant 3 secondes. Pour éteindre les écouteurs, remettez-les dans l'étui ou maintenez le pavé tactile enfoncé pendant 4 à 5 secondes.

Jumelage

La première fois que vous l'utilisez et que vous le retirez de l'étui, le casque passe automatiquement en mode appairage. Activez Bluetooth sur votre appareil et recherchez "Tactical J18" et sélectionnez l'appairage. La prochaine fois que vous le retirerez de l'étui, le casque se connectera automatiquement à l'appareil couplé.

Portant

Insérez l'écouteur dans votre oreille et ajustez-le pour qu'il ne pousse nulle part. Mode mono
Si vous ne sélectionnez qu'un seul combiné, il peut également être utilisé seul, par exemple comme kit mains libres.

Fonction

Touche courte - Lecture / Pause / Répondre à un appel
Combiné gauche à double touche - baisse le volume
Combiné droit double toucher - augmente le volume
Combiné gauche à trois touches - passe à la chanson suivante
Touchez trois fois le combiné droit - renvoie la chanson / passe à la précédente
Maintenez enfoncé pendant 3 secondes - active l'assistant vocal
Maintenez pendant 5 secondes - éteint le casque
Tenir les deux combinés en même temps pendant 5 secondes - Réglages d'usine / contredit

Avertissement

Ne démontez pas et n'endommagez pas le casque ou le boîtier. N'exposez pas le casque à des températures en dehors de la plage de 0 à 45 ° C
Ne regardez pas de près les indicateurs LED.
Les écouteurs n'appartiennent pas aux mains des jeunes enfants. N'utilisez pas d'écouteurs pendant les tempêtes.
Nettoyez le casque uniquement avec un chiffon légèrement humide, n'utilisez pas de solvants ou d'autres produits de nettoyage. Utilisez uniquement le câble de charge fourni et l'adaptateur certifié pour la charge.

Fabricant : Shenzen Soke Electronic Co., Ltd, 1er étage, bâtiment A2, Zhimei Park, Fuyong, district de Baoan, Shenzhen, Chine
Importateur / Importateur : Bakr s.r.o., Třebostická 564/9, 100 00, Prague, République tchèque

Déclaration de conformité:

Le fabricant, Shenzen Soke Electronics, déclare que ce produit est conforme, conforme à la directive 2014/53/UE et a reçu la déclaration de conformité UE, qui est disponible pour inspection à l'adresse :

www.tacticalproducts.eu/download/certificates/tactical_black_hawk_tws

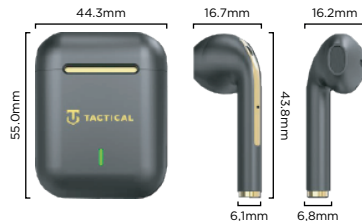




HANDLEIDING

Black Hawk TWS ENC Draadloze hoofdtelefoon

Productparameters: en specificatie



| | | | |
|------------------------------------|--|------------------------------------|--------------|
| Titel | Tactical Black Hawk TWS ENC Draadloze hoofdtelefoon | Standby modus | 100 h |
| Model | J18 | Batterijduur | tot 4 uur |
| Type | in de oren | koptelefoon | |
| Bluetooth | V5.0 | Oplaadtijd | 1,5 h |
| Ondersteund protocollen | A2DO1.3/ HFP1.6/ HSP1.2/ AVRCP1.6/ D1 1.3 | Bereik | 10 m |
| Frequentie | 20 Hz - 20 kHz | Oplaad poort | USB-C |
| Batterij capaciteit koptelefoon | 30 mAh | Gewicht | 120 g |
| Batterij capaciteit gevallen | 400 mAh | Compatibel apparaat | Android, iOS |
| Impedantie | 30Ω | Materiaal | ABS |
| | | Invoer | 5V 1A |
| | | Intelligente ruisonderdrukking INC | |
| | | Mono-modus | |

Inhoud van de verpakking: 1x oplaadetui, koptelefoon, oplaadkabel, handleiding

Productomschrijving



Koppelen en bedienen

Opladen

Verwijder eerst de beschermfolie van de contacten op de hoofdtelefoon en plaats deze in de behuizing. Sluit de meegeleverde oplaadkabel aan op de USB-C oplaadpoort van de case. De LED-indicatie begint het opladen aan te geven. Zodra de LED-indicator uitgaat, zijn zowel de koptelefoon als het hoesje opgeladen. We raden u aan de handset volledig op te laden voordat u deze voor de eerste keer gebruikt.

Aan uit

De hoofdtelefoon wordt automatisch ingeschakeld wanneer deze uit de hoes wordt verwijderd. Ze kunnen ook handmatig worden ingeschakeld door de touchpad 3 seconden ingedrukt te houden. Om de hoofdtelefoon uit te schakelen, plaatst u deze terug in de hoes of houdt u de touchpad 4-5 seconden ingedrukt.

Koppelen

De eerste keer dat je hem gebruikt en uit de case haalt, schakelt de koptelefoon automatisch over naar de koppelmodus. Schakel Bluetooth in op uw apparaat en zoek naar "Tactical J18" en selecteer koppelen. De volgende keer dat u hem uit de case haalt, maakt de headset automatisch verbinding met het gekoppelde apparaat.

dragen

Plaats het oorstukje in uw oor en stel het zo af dat het nergens heen duwt.
Mono-modus
Als u slechts één handset selecteert, kan deze ook alleen worden gebruikt, bijvoorbeeld als handsfree.

Functie

Kort aanraken - Afspelen / Pauzeren / Een oproep beantwoorden
Dubbel aanraken linker handset - verlaagt het volume
Rechterhandset dubbel aanraken - verhoogt het volume
Drie keer aanraken linkerhandset - schakelt naar het volgende nummer
Raak de rechter handset driemaal aan - keert het nummer terug / schakelt naar het vorige nummer
Houd 3 seconden ingedrukt - activeert de spraakassistent
Houd 5 seconden vast - zet de hoofdtelefoon uit
Beide handsets 5 seconden tegelijkertijd vasthouden - Fabrieksinstellingen / tegenstrijdig

Waarschuwing

Demonteer of beschadig de hoofdtelefoon of het hoesje niet.
Stel de hoofdtelefoon niet bloot aan temperaturen buiten het bereik van 0-45 ° C
Kijk niet goed naar de LED-indicatoren.
Koptelefoons horen niet in de handen van kleine kinderen.
Gebruik geen koptelefoon tijdens storm.
Reinig de koptelefoon alleen met een licht vochtige doek, gebruik geen oplosmiddelen of andere schoonmaakmiddelen.
Gebruik voor het opladen alleen de meegeleverde oplaadkabel en gecertificeerde adapter.

Fabrikant: Shenzhen Soke Electronic Co., Ltd, 1e verdieping, A2-gebouw, Zhimei Park, Fuyong, Baoan district, Shenzhen, China
Importeur / Importeur: Bakr s.r.o., Třebohostická 564/9, 100 00, Praag, Tsjechië

Conformiteitsverklaring:

De fabrikant, Shenzhen Soke Electronics, verklaart dat dit product in overeenstemming is, voldoet aan Richtlijn 2014/53/EU en de EU-verklaring van overeenstemming heeft gekregen, die beschikbaar is voor inspectie op:

www.tacticalproducts.eu/download/certificates/tactical_black_hawk_tws





INSTRUKCJA OBSŁUGI

Black Hawk TWS ENC

Słuchawki bezprzewodowe

Parametry produktu i specyfikacja



| | | | |
|-----------------------------|--|----------------------------------|--------------|
| Tytuł | Tactical Black Hawk TWS ENC Słuchawki bezprzewodowe | Tryb czuwania | 100 h |
| Model | J18 | Żywotność baterii słuchawki | do 4 godziny |
| Rodzaj | do uszu | Czas ładowania | 1,5 h |
| Bluetooth | V5.0 | Osiągać | 10 m |
| Utrzymany protokoły | A2DP1.3/ HFP1.6/ HSP1.2/ AVRCP1.6/ D1 1.3 | Port do ładowania | USB-C |
| Częstotliwość | 20 Hz - 20 kHz | Waga | 120 g |
| Pojemność baterii słuchawki | 30 mAh | Zgodne urządzenie | Android, iOS |
| Pojemność baterii sprawy | 400 mAh | Materiał | ABS |
| Impedancja | 30Ω | Wejście | 5V 1A |
| | | Inteligentna redukcja szumów INC | |
| | | Tryb mono | |

Zawartość opakowania: 1x etui ładujące, słuchawki, kabel ładujący, instrukcja obsługi

Opis produktu



Parowanie i kontrola

Ładowanie

Najpierw usuń folię ochronną ze styków na słuchawkach i włóż je do etui. Podłącz dołączony kabel do ładowania do portu ładowania USB-C w etui. Wskaźnik LED zacznie wskazywać ładowanie. Gdy tylko wskaźnik LED zgaśnie, zarówno słuchawki, jak i etui są ładowane. Zalecamy pełne naładowanie słuchawki przed pierwszym użyciem.

Wł / Wył

Słuchawki włączają się automatycznie po wyjęciu z etui. Można je również włączyć ręcznie, przytrzymując touchpad przez 3 sekundy. Aby wyłączyć słuchawki, włóż je z powrotem do etui lub przytrzymaj touchpad przez 4-5 sekund.

Łączenie w parę

Przy pierwszym użyciu i wyjęciu z etui słuchawki automatycznie przełączają się w tryb parowania. Włącz Bluetooth na swoim urządzeniu i wyszukaj „Tactical J18” i wybierz parowanie. Następnym razem, gdy wyjmiesz go z etui, zestaw słuchawkowy automatycznie połączy się z powiązaniem urządzeniem.

Ma na sobie

Włóż słuchawkę do ucha i wyreguluj ją tak, aby nigdzie nie naciskała. Tryb mono
Jeśli wybierzesz tylko jedną słuchawkę, może być używana samodzielnie, na przykład jako zestaw głośnomówiący.

Funkcjonować

Krótki dotyk - Odtwórz / Wstrzymaj / Odbierz połączenie
Dwukrotne dotknięcie lewej słuchawki - zmniejsza głośność
Dwukrotne dotknięcie prawej słuchawki - zwiększa głośność
Lewa słuchawka z trzema dotknięciami - przełącza do następnego utworu
Trzykrotne dotknięcie prawej słuchawki - przywraca utwór / przełącza do poprzedniego
Przytrzymaj przez 3 sekundy - aktywuje asystenta głosowego
Przytrzymaj przez 5 sekund - wyłącza słuchawki
Trzymanie obu słuchawek jednocześnie przez 5 sekund - Ustawienia fabryczne / sprzecznosc

Ostrzeżenie

Nie demontuj ani nie uszkadzaj słuchawek ani obudowy.
Nie wystawiaj słuchawek na działanie temperatur spoza zakresu 0-45°C
Nie patrz uważnie na wskaźniki LED.
Słuchawki nie należą do rąk małych dzieci.
Nie używaj słuchawek podczas burzy.
Słuchawki czyścić tylko lekko wilgotną szmatką, nie używać rozpuszczalników ani innych środków czyszczących.
Do ładowania używaj wyłącznie dostarczonego kabla ładującego i certyfikowanego zasilacza.

Producent: Shenzhen Soke Electronic Co., Ltd, 1 piętro, budynek A2, Zhimei Park, Fuyong, dzielnica Baoan, Shenzhen, Chiny
Importer / Importer: Bakr s.r.o., Třebohostická 564/9, 100 00, Praga, Czechy

Deklaracja zgodności:

Producent Shenzhen Soke Electronics oświadcza, że ten produkt jest zgodny, jest zgodny z Dyrektywą 2014/53/UE oraz posiada Deklarację Zgodności UE, która jest dostępna do wglądu pod adresem:

www.tacticalproducts.eu/download/certificates/tactical_black_hawk_tws

