



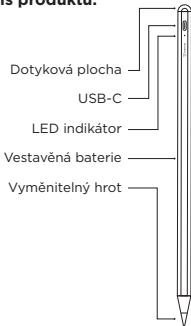
**TACTICAL**

Designed in the Czech Republic



**ROGER PENCIL**  
UŽIVATELSKÁ PŘÍRUČKA

## Popis produktu:



## **Funkce**

1, Pro zapnutí stiskněte horní část stylusu.

Zelené LED indikuje mód zapnuto a připraveno k použití na iPad. Po dalším stisknutí horního tlačítka aktivujete modrý LED mód a stylus se přepne do universálního módu. Stylus tedy můžete používat na jakémkoliv zařízení. K vypnutí dojde po 5 minutách nečinnosti nebo po dalším stisknutí tlačítka. Červené světlo signalizuje nabíjení. Po úplném nabití se červené světlo vypne.

2, nyní můžete stylus začít používat pro psaní, posouvání oken a ostatní práce, ke kterým obvykle používáte prst. V některých aplikacích lze stylus použít na kreslení

3, stylus je vybaven magnetem, pro pohodlné a rychlé uchycení k tabletu.

## **Nabíjení**

Pro nabíjení slouží USB-C kabel, který najdete v balení. Doporučené parametry nabíjení jsou 5V/1A. Nabíjení z 0-100% zabere přibližně 80minut.

## **Specifikace**

Funkce stylusu: kreslení  
psaní, plnohodnotné ovládání  
displeje tabletu nebo telefonu

Materiál: tělo ze slitiny hliníku  
plastový hrot

Průměr hrotu 1.5mm

Výdrž na jedno nabití: až 8 hodin

Typ baterie: 68430

Nabíjecí port: USB-C Vhodné

pro: iOS a Android Obsah balení:  
nabíjecí kabel

**Výrobce:** Yingkesong BiYe RaD Center,  
1-501 bld, DongzhiJia Ind. park, LeZhuJiao,  
Cheng Street, Baoan District, Shenzhen,  
China

**Dovozce:** Bakr s.r.o. Třebohostická 564/9,  
Prague 10000 Czech republic

### **Prohlášení o shodě - zjednodušená verze:**

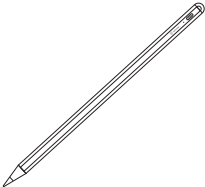
Výrobce Yingkesong BiYe RaD Cente,  
deklaruje, že je tento výrobek ve shodě,  
splňuje směrnici 2014/53/EU a bylo na  
něj vydáno EU prohlášení o shodě, které  
je k dispozici k nahlédnutí na:  
[www.tacticalproducts.eu/download/certificates/tactical\\_roger\\_pencil](http://www.tacticalproducts.eu/download/certificates/tactical_roger_pencil)





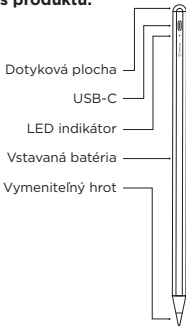
**TACTICAL**

Designed in the Czech Republic



**ROGER PENCIL**  
UŽIVATEĽSKÁ PRÍRUČKA

## Popis produktu:





## **Funkcia**

1, Pre zapnutie stlačte hornú časť stylusu.

Zelené LED indikuje mód zapnuté a pripravené na použitie na iPad. Po ďalšom stlačení horného tlačidla aktivujete modrý LED mód a stylus sa prepne do univerzálneho módu. Stylus teda môžete používať na akomkoľvek zariadení. K vypnutiu dôjde po 5 minútach nečinnosti alebo po ďalšom stlačení tlačidla. Červené svetlo signalizuje nabíjanie. Po úplnom nabití sa červené svetlo vypne.

2, teraz môžete stylus začať používať na písanie, posúvanie okien a ostatné práca, na ktorú obvykle používate prst. V niektorých aplikáciách je možné stylus použiť na kreslenie

3, stylus je vybavený magnetom, pre pohodlné a rýchle uchytanie k tabletu.

## **Nabíjanie**

Na nabíjanie slúži USB-C kábel, ktorý nájdete v balení. Odporúčané parametre nabíjania sú 5V/1A. Nabíjanie z 0-100% zaberie približne 80 minút.

## **Špecifikácia**

Funkcia stylusu: kreslenie  
písanie, plnohodnotné ovládanie  
displeja tabletu alebo telefónu

Materiál: telo zo zliatiny hliníka  
plastový hrot

Priemer hrotu 1.5mm

Výdrž na jedno nabitie: až 8 hodín

Typ batérie: 68430

Nabíjací port: USB-C Vhodné pre:  
iOS a Android Obsah balenia:  
nabíjací kábel

**Výrobca:** Yingkesong BiYe RaD Center,  
1-501 bld, DongzhiJia Ind. park, LeZhuJiao,  
Cheng Street, Bao District, Shenzen,  
China

**Dovozca:** Bakr s.r.o. Třebohostická 564/9,  
Prague 10000 Slovakia

### **Vyhlásenie o zhode - zjednodušená verzia:**

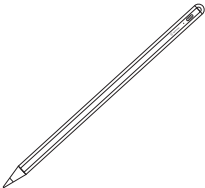
Výrobca Yingkesong BiYe RaD Cente,  
deklaruje, že je tento výrobok v zhode,  
spĺňa smernicu 2014/53/EÚ a bolo naň  
vydané EÚ vyhlásenie o zhode, ktoré je k  
dispozícii na nahliadnutie na:  
[www.tacticalproducts.eu/download/certificates/tactical\\_roger\\_pencil](http://www.tacticalproducts.eu/download/certificates/tactical_roger_pencil)





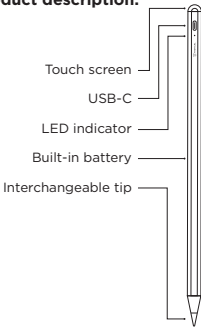
**TACTICAL**

Designed in the Czech Republic



**ROGER PENCIL**  
USER MANUAL

## Product description:



## Features

1. Press the top of the stylus to turn it on.

A green LED indicates the mode is on and ready for use on the iPad. After pressing the upper button again, you activate the blue LED mode and the stylus switches to universal mode. So you can use the stylus on any device. It turns off after 5 minutes of inactivity or when the button is pressed again. Red light indicates charging. When fully charged, the red light will turn off.

2, now you can start using the stylus for writing, scrolling windows and others jobs you usually use for

finger. In some applications, the stylus can

use for drawing

3, the stylus is equipped with a magnet, for convenient and quick attachment to the tablet.

## **Charging**

The included USB-C cable is used for charging. Recommended charging parameters are 5V/1A. Charging from 0-100% takes approximately 80 minutes.



## **Specifications**

Stylus function: drawing  
typing, full control of the tablet or  
phone display

Material: aluminum alloy body  
plastic tip

Tip diameter 1.5mm

Duration on one charge: up to 8  
hours

Battery type: 68430

Charging port: USB-C Suitable for:  
iOS and Android Package contents:  
charging cable

**Manufacturer:** Yingkesong BiYe RaD  
Center, 1-501 billion, DongzhiJia Ind. park,  
LeZhuJiao, Cheng Street, Baoan District,  
Shenzen, China

**Importer:** Bakr s.r.o. Třebohostická 564/9,  
Prague 10000 Czech republic

**Declaration of conformity - simplified  
version:**

The manufacturer, Yingkesong BiYe RaD  
Cente, declares that this product is in  
conformity, complies with Directive  
2014/53 / EU and has been issued the EU  
Declaration of Conformity, which is  
available for inspection at:

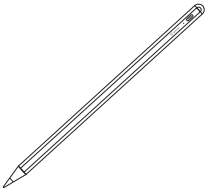
[www.tacticalproducts.eu/download/certificates/tactical\\_roger\\_pencil](http://www.tacticalproducts.eu/download/certificates/tactical_roger_pencil)





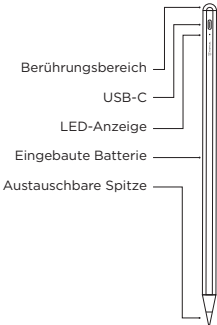
**TACTICAL**

Designed in the Czech Republic



**ROGER PENCIL**  
**BENUTZERHANDBUCH**

## Produktbeschreibung:



## **Funktion**

1. Drücken Sie oben auf den Stift, um ihn einzuschalten.

Eine grüne LED zeigt an, dass der Modus eingeschaltet und auf dem iPad einsatzbereit ist. Nach erneutem Drücken der oberen Taste aktivieren Sie den blauen LED-Modus und der Stift wechselt in den Universalmodus. So können Sie den Stylus auf jedem Gerät verwenden. Es schaltet sich nach 5 Minuten Inaktivität aus oder wenn die Taste erneut gedrückt wird. Rotes Licht zeigt den Ladevorgang an. Wenn es vollständig aufgeladen ist, erlischt das rote Licht.

2, jetzt können Sie den Stift zum Schreiben, Scrollen von Fenstern und mehr verwenden Jobs, die Sie normalerweise verwenden Finger. Bei einigen Anwendungen kann der Stift zum Zeichnen verwenden

3, der Stylus ist mit einem Magneten ausgestattet, zur bequemen und schnellen Befestigung am Tablet.

### **Laden**

Zum Aufladen wird das mitgelieferte USB-C-Kabel verwendet. Empfohlene Ladeparameter sind 5V/1A. Das Aufladen von 0-100 % dauert etwa 80 Minuten.

## **Spezifikationen**

Stiftfunktion: Zeichnen

Tippen, volle Kontrolle über das  
Tablet- oder Telefondisplay

Material: Körper aus  
Aluminiumlegierung

Plastikspitze

Spitzendurchmesser 1,5 mm

Dauer mit einer Ladung: bis zu 8  
Stunden

Batterietyp: 68430

Ladeanschluss: USB-C Geeignet für:  
iOS und Android Lieferumfang:

Ladekabel

**Hersteller:** Yingkesong BiYe RaD Center,  
1-501 Milliarden, DongzhiJia Ind. Park,  
LeZhuJiao, Cheng Street, Bezirk Baoan,  
Shenzen, China

**Importeur:** Bakr s.r.o. Třebohostická  
564/9, Prag 10000 Tschechische  
Republik

### **Konformitätserklärung - vereinfachte Version:**

Der Hersteller, Yingkesong BiYe RaD  
Cente, erklärt, dass dieses Produkt  
konform ist, der Richtlinie 2014/53 / EU  
entspricht und die EU-Konformität-  
serklärung ausgestellt wurde, die zur  
Einsicht erhältlich ist bei:  
[www.tacticalproducts.eu/download/certificates/tactical\\_roger\\_pencil](http://www.tacticalproducts.eu/download/certificates/tactical_roger_pencil)







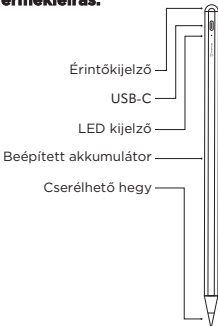
**TACTICAL**

Designed in the Czech Republic



**ROGER PENCIL**  
HASZNÁLATI UTASÍTÁS

## Termékleírás:



## **Funkció**

1. Nyomja meg a ceruza tetejét a bekapcsoláshoz.

A zöld LED jelzi, hogy az üzemmód be van kapcsolva, és készen áll a használatra az iPaden. A felső gomb ismételt megnyomása után aktiválja a kék LED módot, és a ceruza univerzális módba kapcsol. Így az érintőceruzát bármilyen eszközön használhatja. 5 perc inaktivitás után vagy a gomb ismételt megnyomása után kikapcsol. A piros fény a töltést jelzi. Amikor teljesen fel van töltve, a piros lámpa kialszik.

2, most már használhatja a ceruzát írásra, ablakok görgetésére és egyébekre olyan munkák, amelyeket általában használ ujj. Egyes alkalmazásokban a ceruza képes rajzoláshoz használjuk

3, az érintőceruza mágnessel van felszerelve a táblagéphez való kényelmes és gyors rögzítés érdekében.

## **Töltés**

A mellékelt USB-C kábel a töltéshez használható. Az ajánlott töltési paraméterek 5V/1A. A 0-100%-os töltés körülbelül 80 percet vesz igénybe.

## **Műszaki adatok**

Stylus funkció: rajz

gépelés, a táblagép vagy a telefon kijelzőjének teljes vezérlése

Anyaga: alumínium ötvözet test  
műanyag hegy

A hegy átmérője 1,5 mm

Időtartam egy töltéssel: akár 8 óra

Akkumulátor típusa: 68430

Töltőport: USB-C Alkalmas: iOS és

Android A csomag tartalma:

töltőkábel

**Gyártó:** Yingkesong BiYe RaD Center,  
1-501 bld, DongzhiJia Ind. park,  
LeZhujiiao, Cheng Street, Baoan District,  
Shenzhen, Kína

**Importőr:** Bakr s.r.o. Třebohostická  
564/9, Prága 10000 Csehország

**Megfelelőségi nyilatkozat –  
egyszerűsített változat:**

A gyártó, a Yingkesong BiYe RaD Cente kijelenti, hogy ez a termék megfelel a 2014/53/EU irányelvnek, és EU-megfelelőségi nyilatkozattal rendelkezik, amely megtekinthető:

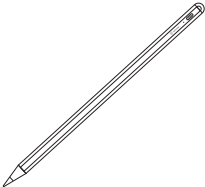
[www.tacticalproducts.eu/download/certificates/tactical\\_roger\\_pencil](http://www.tacticalproducts.eu/download/certificates/tactical_roger_pencil)





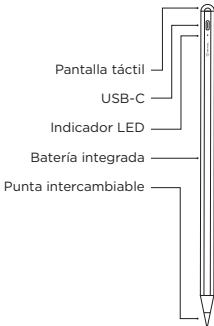
**TACTICAL**

Designed in the Czech Republic



**ROGER PENCIL**  
**MANUAL DE USUARIO**

## Descripción del Producto:





## **Función**

1. Presione la parte superior del lápiz óptico para encenderlo.

Un LED verde indica que el modo está activado y listo para usar en el iPad.

Después de presionar nuevamente el botón superior, activa el modo LED azul y el lápiz óptico cambia al modo universal. Para que pueda usar el lápiz óptico en cualquier dispositivo. Se apaga después de 5 minutos de inactividad o cuando se vuelve a presionar el botón. La luz roja indica carga. Cuando esté completamente cargada, la luz roja se apagará.

2, ahora puede comenzar a usar el lápiz óptico para escribir, desplazarse por las ventanas y otros trabajos que suele utilizar para dedo. En algunas aplicaciones, el lápiz óptico puede usar para dibujar

3, el lápiz óptico está equipado con un imán, para una conexión cómoda y rápida a la tableta.

### **Cargando**

El cable USB-C incluido se usa para cargar. Los parámetros de carga recomendados son 5V/1A. La carga del 0 al 100 % tarda aproximadamente 80 minutos.

## **Especificaciones**

Función de lápiz: dibujo  
escribir, control total de la pantalla de la  
tableta o del teléfono

Material: cuerpo de aleación de aluminio  
punta de plástico

Diámetro de la punta 1,5 mm

Duración con una carga: hasta 8 horas

Tipo de batería: 68430

Puerto de carga: USB-C Adecuado para:  
iOS y Android Contenido del paquete:  
cable de carga

**Fabricante:** Yingkesong BiYe RaD Center,  
1-501 mil millones, DongzhiJia Ind.  
parque, LeZhuJiao, calle Cheng, distrito  
de Baoan, Shenzhen, China

**Importador:** Bakr s.r.o. Třebohostická  
564/9, Praga 10000 República Checa

### **Declaración de conformidad - versión simplificada:**

El fabricante, Yingkesong BiYe RaD  
Cente, declara que este producto es  
conforme, cumple con la Directiva  
2014/53 / UE y se le ha emitido la  
Declaración de conformidad de la UE,  
que está disponible para su inspección  
en:

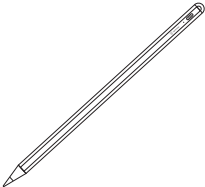
[www.tacticalproducts.eu/download/certificates/tactical\\_roger\\_pencil](http://www.tacticalproducts.eu/download/certificates/tactical_roger_pencil)





**TACTICAL**

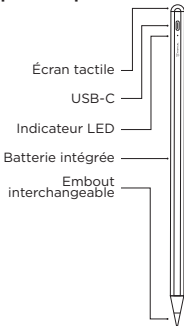
Designed in the Czech Republic



**ROGER PENCIL**

MANUEL DE L'UTILISATEUR

## Description du produit:



## **Une fonction**

1. Appuyez sur le haut du stylet pour l'allumer.

Une LED verte indique que le mode est activé et prêt à être utilisé sur l'iPad. Après avoir appuyé à nouveau sur le bouton supérieur, vous activez le mode LED bleue et le stylet passe en mode universel. Vous pouvez donc utiliser le stylet sur n'importe quel appareil. Il s'éteint après 5 minutes d'inactivité ou lorsqu'on appuie à nouveau sur le bouton. Le voyant rouge indique la charge. Lorsqu'il est complètement chargé, le voyant rouge s'éteint.

2, vous pouvez maintenant commencer à utiliser le stylet pour écrire, faire défiler les fenêtres et autres les emplois que vous utilisez habituellement pour doigt. Dans certaines applications, le stylet peut utiliser pour le dessin

3, le stylet est équipé d'un aimant, pour une fixation pratique et rapide à la tablette.

### **Mise en charge**

Le câble USB-C inclus est utilisé pour le chargement. Les paramètres de charge recommandés sont 5V/1A. La charge de 0 à 100 % prend environ 80 minutes.



## **Caractéristiques**

Fonction stylet : dessin  
saisie, contrôle total de l'affichage de la  
tablette ou du téléphone

Matériau : corps en alliage d'aluminium  
pointe en plastique

Diamètre de la pointe 1,5 mm

Autonomie sur une charge : jusqu'à 8  
heures

Type de batterie : 68430

Port de charge : USB-C Convient pour :  
iOS et Android Contenu de  
l'emballage : câble de charge

**Fabricant:** Yingkesong BiYe RaD Center,  
1-501 milliards, DongzhiJia Ind. Parc,  
LeZhujiào, rue Cheng, district de Baoan,  
Shenzen, Chine

**Importateur:** Bakr s.r.o. Třebohostická  
564/9, Prague 10000 République  
tchèque

### **Déclaration de conformité - version simplifiée:**

Le fabricant, Yingkesong BiYe RaD Cente,  
déclare que ce produit est conforme, est  
conforme à la directive 2014/53 / UE et a  
reçu la déclaration de conformité UE, qui  
est disponible pour inspection à:

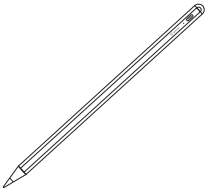
[www.tacticalproducts.eu/download/certificates/tactical\\_roger\\_pencil](http://www.tacticalproducts.eu/download/certificates/tactical_roger_pencil)





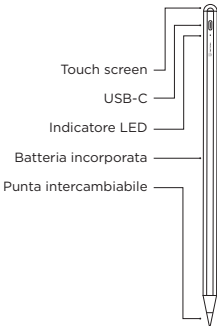
**TACTICAL**

Designed in the Czech Republic



**ROGER PENCIL**  
**MANUALE D'USO**

## Descrizione del prodotto:



## **Funzione**

1. Premere la parte superiore dello stilo per accenderlo.

Un LED verde indica che la modalità è attiva e pronta per l'uso sull'iPad. Dopo aver premuto nuovamente il pulsante superiore, si attiva la modalità LED blu e lo stilo passa alla modalità universale. Quindi puoi usare lo stilo su qualsiasi dispositivo. Si spegne dopo 5 minuti di inattività o quando si preme nuovamente il pulsante. La luce rossa indica la carica. Quando è completamente carica, la luce rossa si spegne.

2, ora puoi iniziare a usare lo stilo per scrivere, scorrere le finestre e altro lavori per i quali di solito usi dito. In alcune applicazioni, lo stilo può utilizzare per disegnare

3, lo stilo è dotato di un magnete, per un comodo e rapido aggancio al tablet.

## **Ricarica**

Il cavo USB-C incluso viene utilizzato per la ricarica. I parametri di carica consigliati sono 5V/1A. La ricarica da 0-100% richiede circa 80 minuti.

## **Specifiche**

Funzione stilo: disegno  
digitazione, controllo completo del  
display del tablet o del telefono

Materiale: corpo in lega di alluminio  
punta di plastica

Diametro punta 1,5 mm

Durata con una sola carica: fino a 8 ore

Tipo di batteria: 68430

Porta di ricarica: USB-C Adatto per:  
iOS e Android Contenuto della  
confezione: cavo di ricarica,

**Produttore:** Yingkesong BiYe RaD Center,  
1-501 miliardi, DongzhiJia Ind. parco,  
LeZhujiiao, Cheng Street, distretto di  
Baoan, Shenzen, Cina

**Importatore:** Bakr s.r.o. Třebohostická  
564/9, Praga 10000 Repubblica Ceca

### **Dichiarazione di conformità - versione semplificata:**

Il produttore, Yingkesong BiYe RaD  
Cente, dichiara che questo prodotto è  
conforme, conforme alla Direttiva  
2014/53/UE e ha ricevuto la  
Dichiarazione di conformità UE, che è  
disponibile per l'ispezione presso:  
[www.tacticalproducts.eu/download/certificates/tactical\\_roger\\_pencil](http://www.tacticalproducts.eu/download/certificates/tactical_roger_pencil)







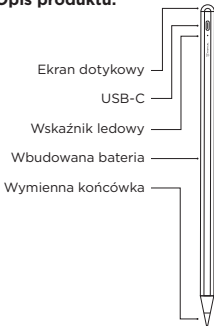
**TACTICAL**

Designed in the Czech Republic



**ROGER PENCIL**  
**INSTRUKCJA OBSŁUGI**

## Opis produktu:



## **Funkcjonować**

1. Naciśnij górną część rysika, aby go włączyć.

Zielona dioda LED wskazuje, że tryb jest włączony i gotowy do użycia na iPadzie.

Po ponownym naciśnięciu górnego przycisku aktywujesz tryb niebieskiej diody LED, a rysik przełącza się w tryb uniwersalny. Możesz więc używać rysika na dowolnym urządzeniu. Wyłącza się po 5 minutach bezczynności lub po ponownym naciśnięciu przycisku.

Czerwone światło wskazuje ładowanie.

Po pełnym naładowaniu czerwone światło zgaśnie.

2, teraz możesz zacząć używać rysika do pisania, przewijania okien i innych prace, z których zwykle korzystasz palec. W niektórych aplikacjach rysik może: używać do rysowania

3, rysik jest wyposażony w magnes, do wygodnego i szybkiego mocowania do tabletu.

### **Ładowanie**

Do ładowania służy dołączony kabel USB-C. Zalecane parametry ładowania to 5V/1A. Ładowanie od 0 do 100% trwa około 80 minut.

## **Specyfikacje**

Funkcja rysika: rysowanie  
pisanie, pełna kontrola nad

wyświetlaczem tabletu lub telefonu

Materiał: korpus ze stopu aluminium;  
plastikowa końcówka

Średnica końcówki 1,5 mm

Czas trwania na jednym ładowaniu:  
do 8 godzin

Typ baterii: 68430

Port ładowania: USB-C Nadaje się  
do: iOS i Android Zawartość

opakowania: kabel do ładowania

**Producent:** Yingkesong BiYe RaD Center,  
1-501 miliardów, DongzhiJia Ind. park,  
LeZhuJiao, Cheng Street, Baoan District,  
Shenzen, Chiny

**Importer:** Bakr s.r.o. Třebohostická 564/9,  
Praga 10000 Czechy

### **Deklaracja zgodności - wersja uproszczona:**

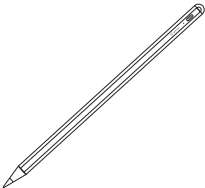
Producent Yingkesong BiYe RaD Cente  
oświadcza, że ten produkt jest zgodny,  
jest zgodny z dyrektywą 2014/53/UE i  
otrzymał Deklarację Zgodności UE, która  
jest dostępna do wglądu na stronie:  
[www.tacticalproducts.eu/download/certificates/  
tactical\\_roger\\_pencil](http://www.tacticalproducts.eu/download/certificates/tactical_roger_pencil)





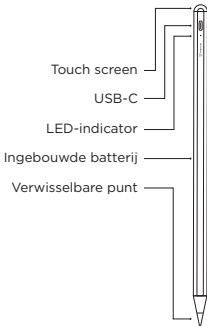
**TACTICAL**

Designed in the Czech Republic



**ROGER PENCIL**  
HANDLEIDING

## Productomschrijving:





## **Functie**

1. Druk op de bovenkant van de stylus om deze in te schakelen.

Een groene LED geeft aan dat de modus is ingeschakeld en klaar voor gebruik op de iPad. Nadat je nogmaals op de bovenste knop hebt gedrukt, activeer je de blauwe LED-modus en schakelt de stylus over naar de universele modus. Je kunt de stylus dus op elk apparaat gebruiken. Het wordt uitgeschakeld na 5 minuten inactiviteit of wanneer de knop opnieuw wordt ingedrukt. Rood lampje geeft aan dat er wordt opgeladen. Als het volledig is opgeladen, gaat het rode lampje uit.

2, nu kunt u de stylus gaan gebruiken voor schrijven, scrollen door vensters en andere banen waar je normaal voor gebruikt vinger. In sommige toepassingen kan de stylus gebruiken voor tekenen.

3, is de stylus uitgerust met een magneet, voor gemakkelijke en snelle bevestiging aan de tablet.

## **Opladen**

De meegeleverde USB-C-kabel wordt gebruikt voor het opladen.

Aanbevolen laadparameters zijn 5V/1A. Opladen van 0-100% duurt ongeveer 80 minuten.

## **Specificaties:**

Stylusfunctie: tekenen  
typen, volledige controle over het  
scherm van de tablet of telefoon

Materiaal: behuizing van  
aluminiumlegering;  
plastic punt

Tipdiameter 1.5mm

Duur op één lading: tot 8 uur

Batterijtype: 68430

Oplaadpoort: USB-C Geschikt voor:  
iOS en Android Inhoud verpakking:  
oplaadkabel

**Fabrikant:** Yingkesong BiYe RaD Center,  
1-501 miljard, DongzhiJia Ind. park,  
LeZhujiiao, Cheng Street, Baoan District,  
Shenzen, China;

**Importeur:** Bakr s.r.o. Třebohostická  
564/9, Praag 10000 Tsjechië

### **Conformiteitsverklaring - vereenvoudi- gde versie:**

De fabrikant, Yingkesong BiYe RaD  
Cente, verklaart dat dit product in  
overeenstemming is, voldoet aan Richtlijn  
2014/53/EU en de EU-verklaring van  
overeenstemming heeft gekregen, die  
beschikbaar is voor inspectie op:

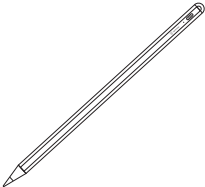
[www.tacticalproducts.eu/download/certificates/tactical\\_roger\\_pencil](http://www.tacticalproducts.eu/download/certificates/tactical_roger_pencil)





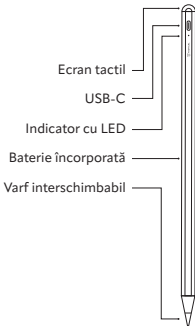
**TACTICAL**

Designed in the Czech Republic



**ROGER PENCIL**  
MANUAL DE UTILIZARE

## Descrierea produsului:



## Funcție

1. Apăsăți partea de sus a stiloului pentru a-l porni.

Un LED verde indică faptul că modul este activat și gata de utilizare pe iPad. După ce apăsăți din nou butonul de sus, activați modul LED albastru și stiloul trece în modul universal. Astfel, puteți folosi stylus-ul pe orice dispozitiv. Se oprește după 5 minute de inactivitate sau când butonul este apăsat din nou. Lumina roșie indică încărcarea. Când este complet încărcat, lumina roșie se va stinge.

2, acum puteți începe să utilizați stiloul pentru scriere, derulare ferestre și altele locuri de muncă pentru care folosiți de obicei deget. În unele aplicații, stiloul poate folosit pentru desen

3, stylus-ul este echipat cu un magnet, pentru atașarea comodă și rapidă la tabletă.

### **Încărcare**

Cablul USB-C inclus este folosit pentru încărcare. Parametrii de încărcare recomandați sunt 5V/1A. Încărcarea de la 0 la 100% durează aproximativ 80 de minute.



## **Specificații**

Funcția stylus: desen  
tastare, control deplin al afișajului  
tabletei sau telefonului

Material: corp din aliaj de aluminiu  
vârf de plastic

Diametru vârf 1,5 mm

Durata la o singură încărcare:  
până la 8 ore

Tip baterie: 68430

Port de încărcare: USB-C Potrivit  
pentru: iOS și Android Conținutul  
pachetului: cablu de încărcare,

**Producător:** Yingkesong BiYe RaD Center,  
1-501 miliarde, Dongzhijia Ind. parc,  
LeZhujiào, strada Cheng, districtul Baoan,  
Shenzen, China

**Importator:** Bakr s.r.o. Třebohostická 564/9,  
Praga 10000 Republica Cehă

### **Declaratie de conformitate - versiune simplificata:**

Producătorul Yingkesong BiYe RaD Cente,  
declară că acest produs este în conformitate,  
respectă Directiva 2014/53/UE și a primit o  
Declarație de conformitate UE, care este  
disponibilă pentru inspecție la:

[www.tacticalproducts.eu/download/certificates/  
tactical\\_roger\\_pencil](http://www.tacticalproducts.eu/download/certificates/tactical_roger_pencil)

